





Vordächer mit Zugstangen

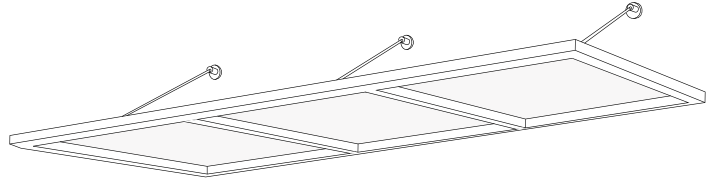
Unsere freitragenden Überdachungen sind die beste Lösung für jene Situationen in denen aus Platzmangel keine Stützen verwendet werden können. Auch anwendbar für grosse Vordachflächen.



EINDECKUNG MIT PLEXIGLAS®

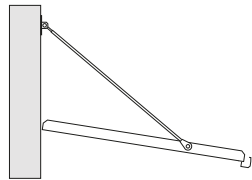
Hauptmerkmale

- Die Tragkonstruktion aus verzinktem Stahl bestehen aus Zugstangen inkl. Wandverankerung und horizontales Dachtragrohr an der Abdeckung
- Die Oberkonstruktion / Unterkonstruktion ist aus stranggepressten Aluminiumprofilen mit dem Patent **Latifoil System®**, bestehend aus Querträger, Dacheinfassung und Tragrippen für die Fixierung der Plexiglasplatten und eventueller Wassersammelrinne vorne oder hinten. Erhältlich in farblos eloxiertem Aluminium oder in PerlGrimm anthrazitgrau
- Die Eindeckung ist aus 16 mm Plexiglas® SDP Doppelstegplatten. Standardmässig farblos jedoch auch erhältlich in opal (weiss)
- Spezialmasse, Farben und Sonderausführungen sowie Vorbereitung für LED-Beleuchtung sind auf Anfrage möglich



Mod. LUX CPK 087

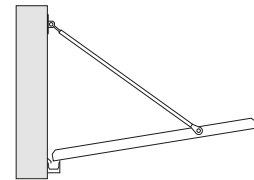
mit Wassersammelrinne vorne



min. 1000 / max. 3000

Mod. LUX CPK 087 + TE30

mit Wassersammelrinne hinten

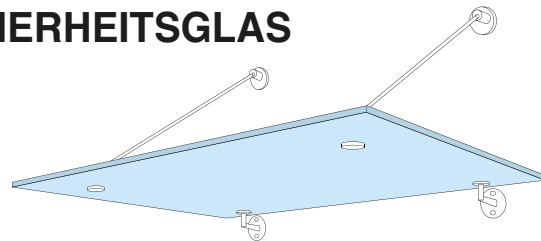


min. 1000 / max. 3000

EINDECKUNG MIT VERBUNDSICHERHEITSGLAS

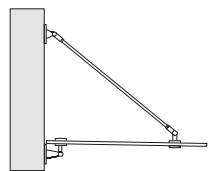
Hauptmerkmale

- Die Tragkonstruktion ist in verschiedenen Varianten erhältlich:
 - Zugstangen inkl. Wandverankerung und Wandhalterung aus Edelstahl zur Fixierung der Eindeckung;
 - Zugstangen inkl. Wandverankerung und Wandhalterung aus stranggepresstem Aluminiumprofil zur Fixierung der Eindeckung;
 - Wandhalterung aus stranggepresstem Aluminiumprofil in welches die Eindeckung eingeschoben wird
- Die Eindeckung ist aus Verbundsicherheitsglas VSG 6 + 6 mm geschliffenen und poliert
- Spezialmasse, Farben und Sonderausführungen sowie Vorbereitung für LED-Beleuchtung sind auf Anfrage möglich



Mod. LUX VETRO

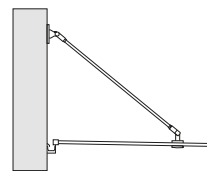
ohne Wassersammelrinne



max. 1500

Mod. LUX VETRO

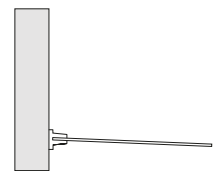
mit Wassersammelrinne hinten



max. 1500

Mod. LUX LINEA

Wassersammelrinne und ohne Zugstangen



max. 1500

