

NEW


MARINOBERNASCONI ^{SA}



CICLOPARK® PARKING

Série 11

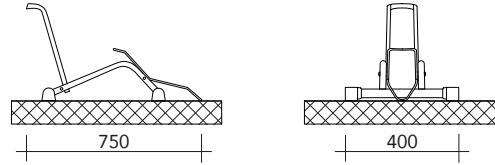
Support universel pour les vélos équipés de pneus de différentes épaisseurs : des vélos de course aux vélos électriques. Ce produit utilise le poids du vélo pour ancrer la roue et la maintenir en place grâce à un levier mécanique. La version *Home* est idéale pour un usage domestique, tandis que les versions *City* et *Mix* sont modulaires, leur robustesse les rendant parfaites pour un usage très fréquent et en cas d'exposition aux intempéries.



11 Home

Élément unique, idéal pour un usage privé.

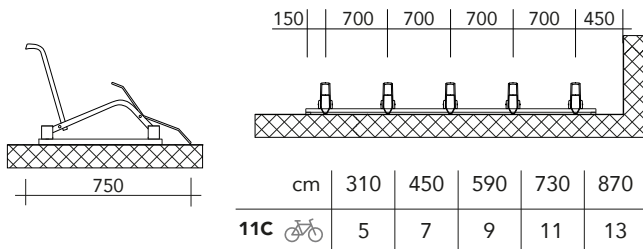
- Supports en acier, couleur anthracite.
- Élément basculant en acier galvanisé.
- Pieds en caoutchouc.



11 City

Pour l'utilisation publique et en copropriété grâce aux éléments modulaires ; idéal pour l'utilisation en extérieur.

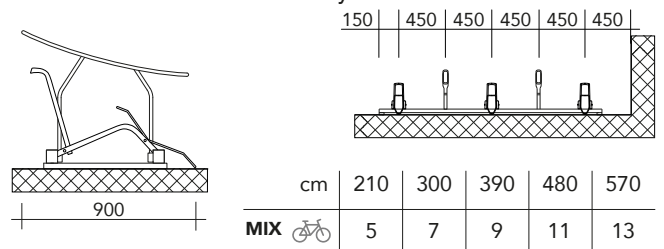
- Profil d'étanchéité en aluminium **la teffole** System®.
- Supports et élément basculant en acier galvanisé.
- Vis de fixation en acier inoxydable.




11 Mix (11.C + 24)

La combinaison des modèles permet de jouer avec deux hauteurs, réduisant ainsi l'espace entre un vélo et un autre.

- Profil d'étanchéité en aluminium **la teffole** System®.
- Les deux supports, l'un fixe (*mod. 24*) et l'autre avec un élément basculant (*mod. 11.C*), sont réalisés en acier galvanisé.
- Vis de fixation en acier inoxydable.




Les deux modèles sont adaptés pour :



typologie	course	gravel	trek / city	MTB / e-bike	travel
pneu	23-28 mm	35-47 mm	35-47 mm	48-80 mm	48-70 mm
roue Ø	28"	28"	28"	26-29"	18-26"

1: Phase d'approche



2: Phase de serrage

