

CICLOPARK®

HOME

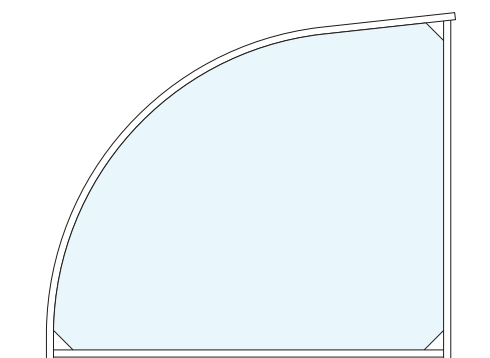
Per il settore privato, abbiamo raggruppato tutti i nostri prodotti con caratteristiche adatte a spazi ridotti e per piccoli nuclei famigliari.
Questa linea è stata chiamata "Ciclopark Home".



Caratteristiche principali


- Le strutture portanti sono realizzate in acciaio zincato o in profilati di alluminio.
- Le coperture di protezioni sono in Plexiglas XT da 3 mm.
- Per alcuni modelli è possibile creare la predisposizione per un sistema di illuminazione e/o fotovoltaico.
- Dimensioni su misura, colorazioni personalizzate ed esecuzioni speciali possono essere considerate in fase di preventivo.

■ Serie CASA




Mod. unico 2-3 m

■ Serie EVO




Mod. base da 2-3 m
Mod. aggiuntivo da 2-3 m

■ Serie CICLOBOX



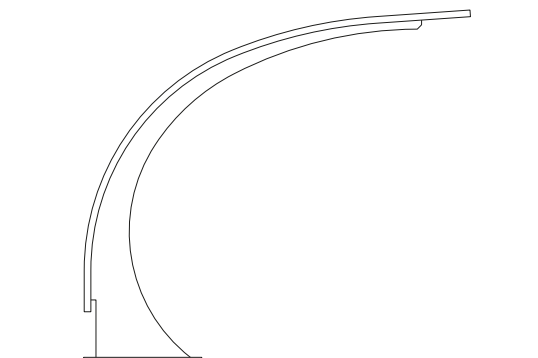
Mod. unico anta singola 130 cm
Mod. unico anta doppia 200 cm

■ Serie HOBBY



Mod. unico 2 m

■ Serie LUGANINO



Mod. base da 2-3 m
Mod. aggiuntivo da 2-3 m

