


CICLOPARK® PARKING

Serie 20
Serie 60
Serie 62

Sistemi di supporto per
 biciclette e monopattini
 progettati per l'aggancio diretto
 al manubrio.
 Particolarmente efficaci perché
 permettono una miglior
 manutenzione dello spazio.



Serie 20

- Struttura portante e staffe in acciaio zincato.
- Supporto porta manubrio in alluminio pressofuso laccato Perlgrimm grigio antracite (altri colori su richiesta).
- Viteria di fissaggio in acciaio inox.
- **Accessori:** eventuale cavetto antifurto in acciaio con rivestimento in gomma (Art. 21).



Art. 20 A



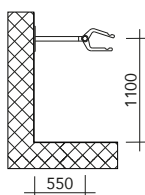
Art. 20 B



Art. 21

	cm	190	270	350	430	510
L 20	5	7	9	11	13	
M 20	5	7	9	11	13	
	cm	210	290	370	450	530
N 20	10	14	18	22	26	

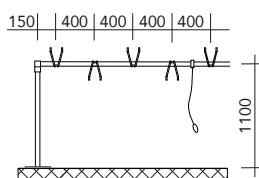

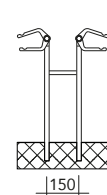
Mod. L 20



Mod. M 20



Mod. N 20



Serie 60

- Struttura portante e staffe in tubolare di acciaio zincato.
- Porta monopattino in acciaio zincato.
- Viteria di fissaggio in acciaio inox.
- Possibilità per l'utente di bloccare la chiusura con un lucchetto (non incluso).



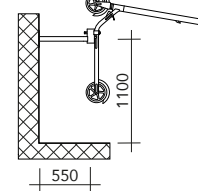
Art. 60

	cm	190	270	350	430	510
M 60	5	7	9	11	13	
L 60	5	7	9	11	13	
	cm	210	290	370	450	530
N 60	10	14	18	22	26	


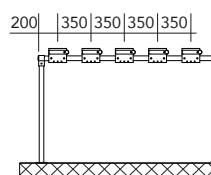
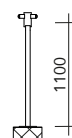
Mod. M 60



Mod. L 60



Mod. N 60



Serie 62

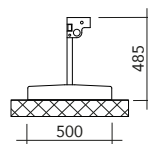
- Struttura portante e staffe in tubolare di acciaio zincato.
- Porta monopattino in acciaio zincato.
- Viteria di fissaggio in acciaio inox.
- Possibilità per l'utente di bloccare la chiusura con un lucchetto (non incluso).



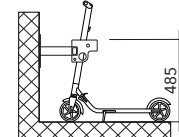
Art. 62

	cm	90	110
M 62	3	5	
L 62	3	5	
N 62	5	9	

Mod. M 62



Mod. L 62



Mod. N 62

