

**CICLOPARK®**

**CITY**

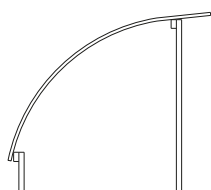
Per poter servire al meglio le numerose richieste del settore pubblico, abbiamo creato un gruppo di prodotti molto differenti fra loro a livello stilistico, che abbiamo chiamato "Ciclopark City".



## Caratteristiche principali

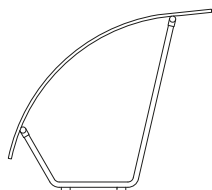
- Le strutture portanti sono realizzate in acciaio zincato o in profilati di alluminio.
- Abbiamo diverse soluzioni per le coperture di protezioni, tra cui: Plexiglas XT o SDP, lamiera grecata, policarbonato ondulato e vetro stratificato.
- Per alcuni modelli è possibile creare la predisposizione per un sistema di illuminazione e/o fotovoltaico.
- Dimensioni su misura, colorazioni personalizzate ed esecuzioni speciali possono essere considerate in fase di preventivo.

### ■ Serie BASIC



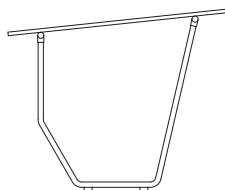
Mod. base 2-3-4 m  
Mod. aggiuntivo 2-3-4 m

### ■ Serie TUBO



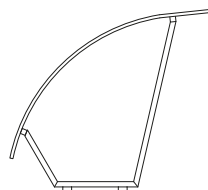
Mod. base 3-4-5 m  
Mod. aggiuntivo 3-4-5 m

### ■ Serie TUBO PIANO



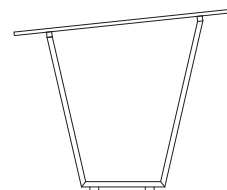
Mod. base 3-4 m  
Mod. aggiuntivo 3-4 m

### ■ Serie QUADRO



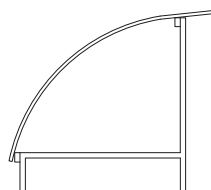
Mod. base 3-4 m  
Mod. aggiuntivo 3-4 m

### ■ Serie QUADRO PIANO



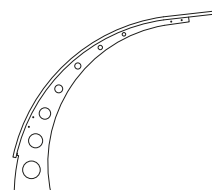
Mod. base 3-4 m  
Mod. aggiuntivo 3-4 m

### ■ Serie STANDARD



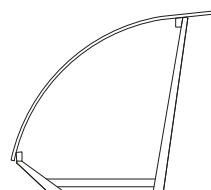
Mod. base 3-4-5 m  
Mod. aggiuntivo 3-4-5 m

### ■ Serie LUGANO



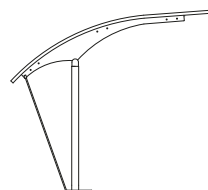
Mod. base 3-4-5 m  
Mod. aggiuntivo 3-4-5 m

### ■ Serie LEMA



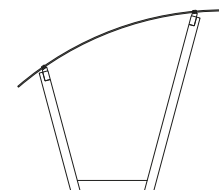
Mod. base 3-4-5 m  
Mod. aggiuntivo 3-4-5 m

### ■ Serie ASCONA



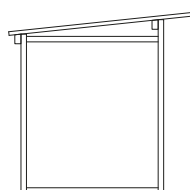
Mod. base 3-4 m  
Mod. aggiuntivo 3-4 m

### ■ Serie SAMU



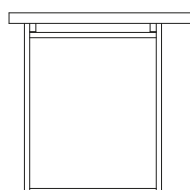
Mod. base 3-4 m  
Mod. aggiuntivo 3-4 m

### ■ Serie ECOBOX



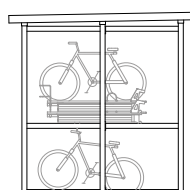
Mod. base 3-4-5 m  
Mod. aggiuntivo 3-4-5 m

### ■ Serie ECOBOX LUX



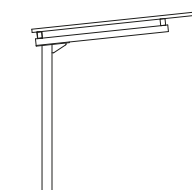
Mod. base 3-4-5 m  
Mod. aggiuntivo 3-4-5 m

### ■ Serie MEGABOX



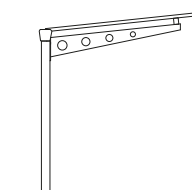
Mod. base 2-3-4-5 m  
Mod. aggiuntivo 2-3-4-5 m

### ■ Serie GOTTARDO



Mod. modulare al metro

### ■ Serie LOCARNO



Mod. modulare al metro

