

**CICLOPARK®**

**CITY**

Unter Einhaltung der geltenden Vorschriften, sind wir der Nachfrage im öffentlichen Sektor nachgegangen und haben eine Serie von sehr unterschiedlichen Produkten geschaffen welche wir "Ciclopark City" nennen.

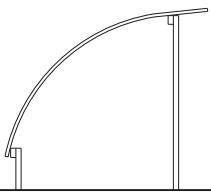


## Hauptmerkmale

- Die Unterkonstruktionen bestehen aus verzinktem Stahl oder Aluminiumprofilen.
- Für die Dacheindeckung bieten wir verschiedene Varianten, wie Plexiglas XT oder SDP, gewelltes Polycarbonat, Trapezblech und Glas.
- Bei einigen Modellen ist die Ergänzung von Beleuchtung und Photovoltaikanlagen möglich.

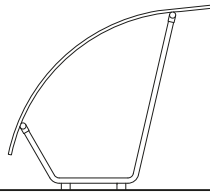
Kundenspezifische Masse, Farben und Sonderausführungen können in der Angebotsphase berücksichtigt werden.

### ■ Modell BASIC



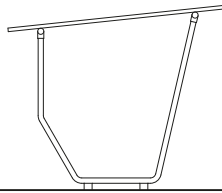
Basismodul 2-3-4 m  
Anbaumodul 2-3-4 m

### ■ Modell TUBO



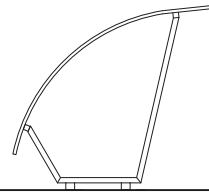
Basismodul 3-4-5 m  
Anbaumodul 3-4-5 m

### ■ Modell TUBO PIANO



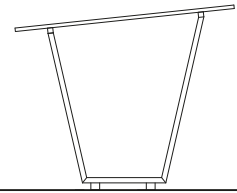
Basismodul 3-4 m  
Anbaumodul 3-4 m

### ■ Modell QUADRO



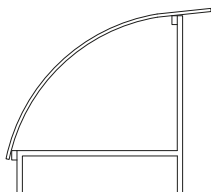
Basismodul 3-4 m  
Anbaumodul 3-4 m

### ■ Modell QUADRO PIANO



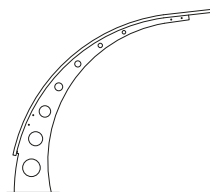
Basismodul 3-4 m  
Anbaumodul 3-4 m

### ■ Modell STANDARD



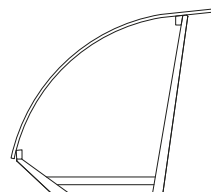
Basismodul 3-4-5 m  
Anbaumodul 3-4-5 m

### ■ Modell LUGANO



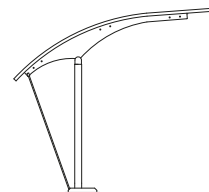
Basismodul 3-4-5 m  
Anbaumodul 3-4-5 m

### ■ Modell LEMA



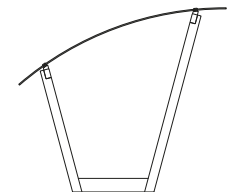
Basismodul 3-4-5 m  
Anbaumodul 3-4-5 m

### ■ Modell ASCONA



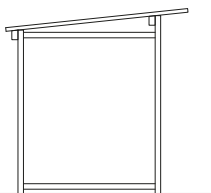
Basismodul 3-4 m  
Anbaumodul 3-4 m

### ■ Modell SAMU



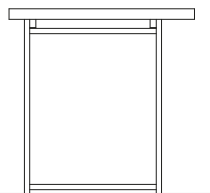
Basismodul 3-4 m  
Anbaumodul 3-4 m

### ■ Modell ECOBOX



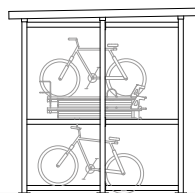
Basismodul 3-4-5 m  
Anbaumodul 3-4-5 m

### ■ Modell ECOBOX LUX



Basismodul 3-4-5 m  
Anbaumodul 3-4-5 m

### ■ Modell MEGABOX



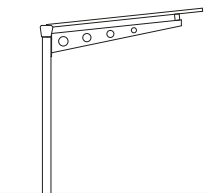
Basismodul 2-3-4-5 m  
Anbaumodul 2-3-4-5 m

### ■ Modell GOTTARDO



Modular 1m

### ■ Modell LOCARNO



Modular 1m

