

CICLOPARK®

CITY

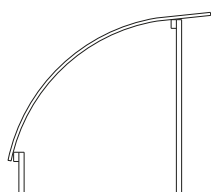
Afin de répondre au mieux aux nombreuses demandes du secteur public, nous avons créé un groupe de produits très différents en termes de style, que nous avons appelé "Ciclopark City".



Caractéristiques principales

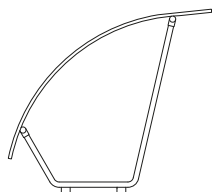
- Les structures de support sont en profilé d'acier zingué à chaud ou en profilés d'aluminium.
- Nous avons différentes solutions pour les couvertures de protection, notamment : Plexiglas XT ou SDP, tôle ondulée, polycarbonate ondulé et verre feuilleté.
- Pour certains modèles, il est possible de créer une prédisposition pour un éclairage et/ou un système photovoltaïque.
- Des dimensions, des couleurs et des exécutions spéciales personnalisées peuvent être envisagées dans la phase d'estimation.

■ Série BASIC



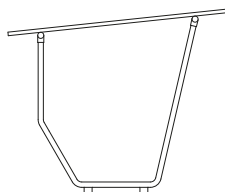
Mod. de base 2-3-4 m
Mod. supplém. 2-3-4 m

■ Série TUBO



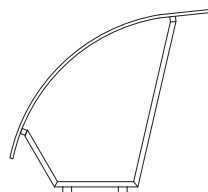
Mod. de base 3-4-5 m
Mod. supplém. 3-4-5 m

■ Série TUBO PIANO



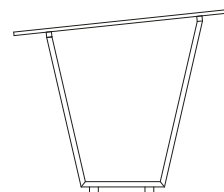
Mod. de base 3-4 m
Mod. supplém. 3-4 m

■ Série QUADRO



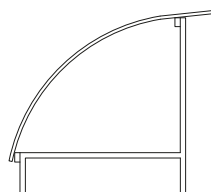
Mod. de base 3-4 m
Mod. supplém. 3-4 m

■ Série QUADRO PIANO



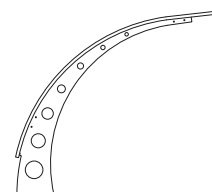
Mod. de base 3-4 m
Mod. supplém. 3-4 m

■ Série STANDARD



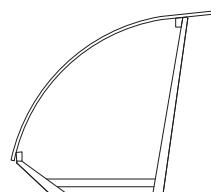
Mod. de base 3-4-5 m
Mod. supplém. 3-4-5 m

■ Série LUGANO



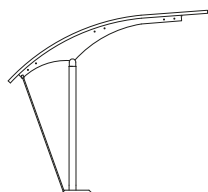
Mod. de base 3-4-5 m
Mod. supplém. 3-4-5 m

■ Série LEMA



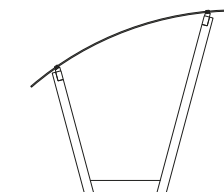
Mod. de base 3-4-5 m
Mod. supplém. 3-4-5 m

■ Série ASCONA



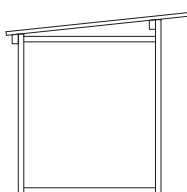
Mod. de base 3-4 m
Mod. supplém. 3-4 m

■ Série SAMU



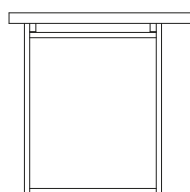
Mod. de base 3-4 m
Mod. supplém. 3-4 m

■ Série ECOBOX



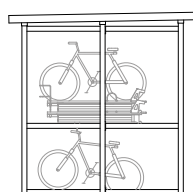
Mod. de base 3-4-5 m
Mod. supplém. 3-4-5 m

■ Série ECOBOX LUX



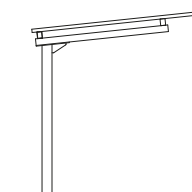
Mod. de base 3-4-5 m
Mod. supplém. 3-4-5 m

■ Série MEGABOX



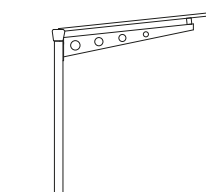
Mod. de base 2-3-4-5 m
Mod. supplém. 2-3-4-5 m

■ Série GOTTARDO



Mod. modulaire par m

■ Série LOCARNO



Mod. modulaire par m

